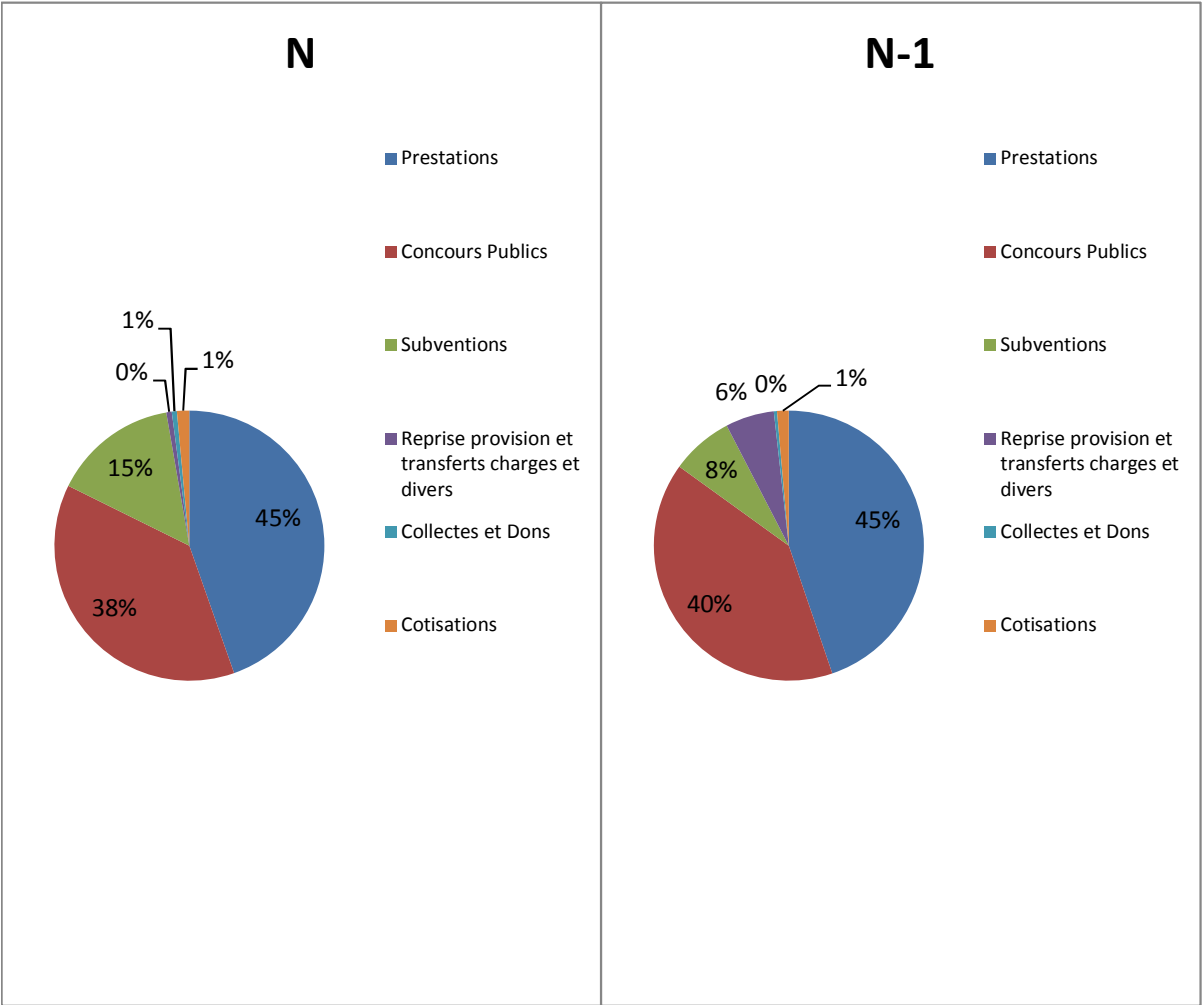




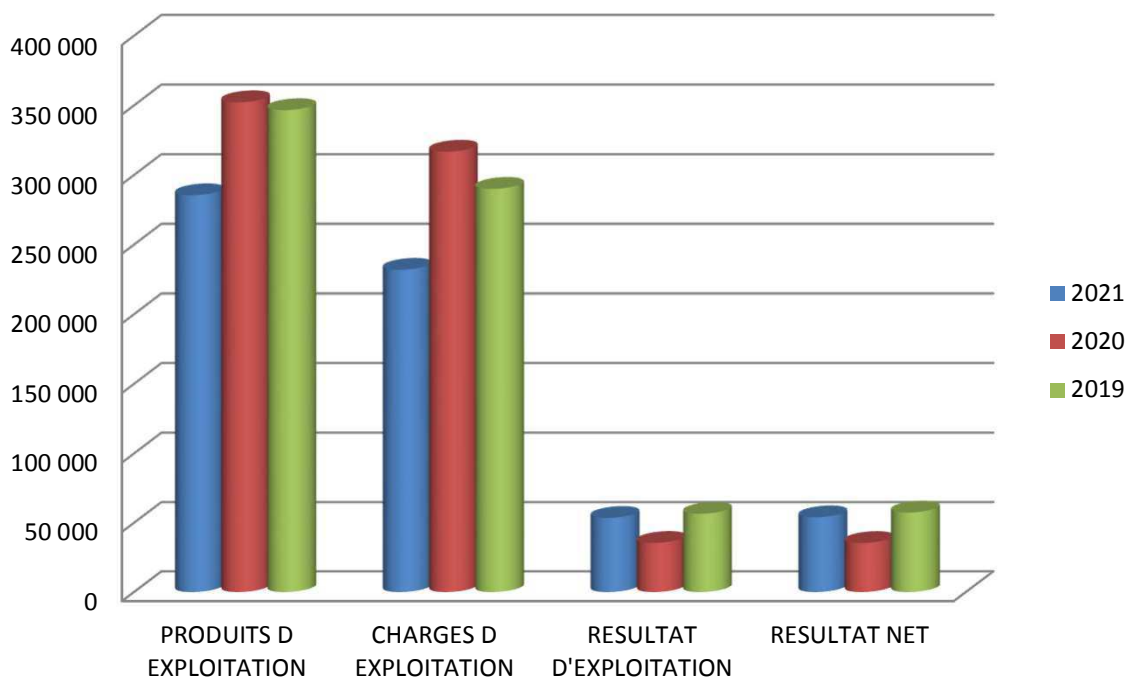
COMPTES DE RESULTAT
COMPARATIF SUR 3 EXERCICES

EXERCICE	2021	% CA	2020	% CA	2019	% CA
PRODUITS D EXPLOITATION	339 415	0,00%	285 511	100,00%	352 293	100,00%
Prestations	151 524	45%	127 863	45%	198 070	56,22%
Concours Publics	127 800	38%	114 592		117 338	
Subventions	50 904	15%	21 257	7%	16 243	4,61%
Reprise provision et transferts charges et divers	2 099	1%	16 656	6%	11 739	3,33%
Collectes et Dons	2 174	4%	1 124	5%	3 590	22,10%
Cotisations	4 914	1%	4 020	1%	5 313	1,51%
CHARGES D EXPLOITATION	291 328	86%	231 956	81%	316 785	89,92%
charges exploitations	70 321	21%	57 015	20%	91 683	26,02%
Personnels extérieurs & intérim	18 039	5%	9 676	3%	28 741	8,16%
Impôts et taxes	2 993	1%	2 855	1%	2 214	0,63%
Charges de personnel	198 537	58%	160 953	56%	191 582	54,38%
Dotations amortis	367	0%	328	0%	577	0,16%
Dotations provisions	1 071	0%	1 069	0%	1 469	0,42%
autres charges	0	0%	59	0%	519	0,15%
RESULTAT D'EXPLOITATION	48 087	14%	53 555	19%	35 508	10,08%
produits financiers	374	0%	280	0%	139	0,04%
charges financières	0	0%	0	0%	0	0,00%
RESULTAT COURANT AVANT IMPOT	48 461	14%	53 835	19%	35 647	10,12%
produits exceptionnels	668	0%	411	0%	0	0,00%
charges exceptionnelles	61	0%	270	0%	190	0,05%
Fonds dédiés	2 300	1%		0%		0,00%
RESULTAT NET	46 768	13,78%	53 976	18,90%	35 457	10,06%

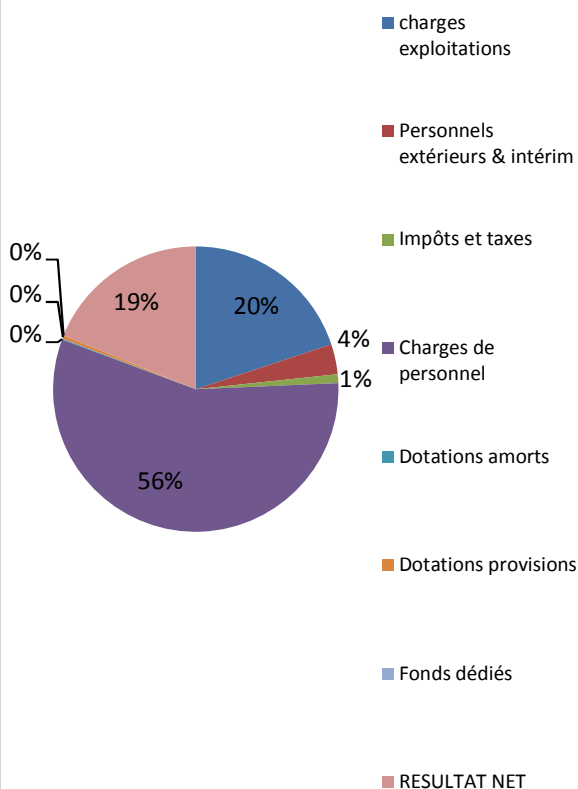




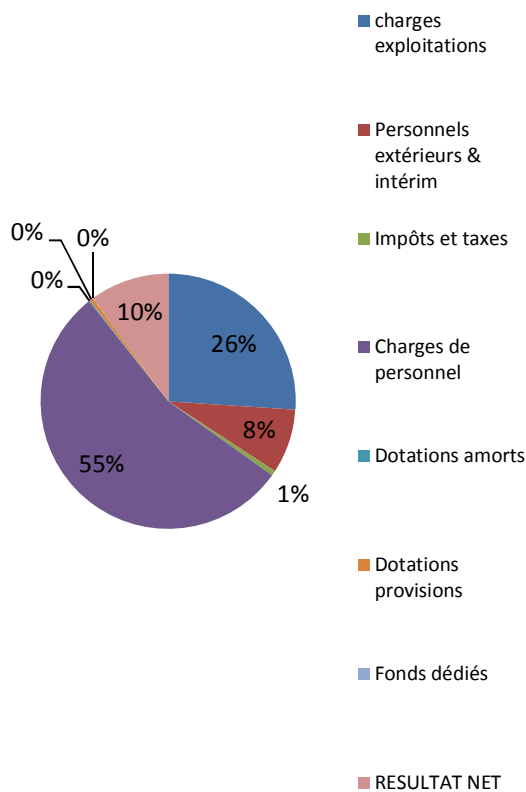
SIG en Euros



N



N-1



Part des charges et du résultat dans le chiffre d'affaires

**BILAN ACTIF**

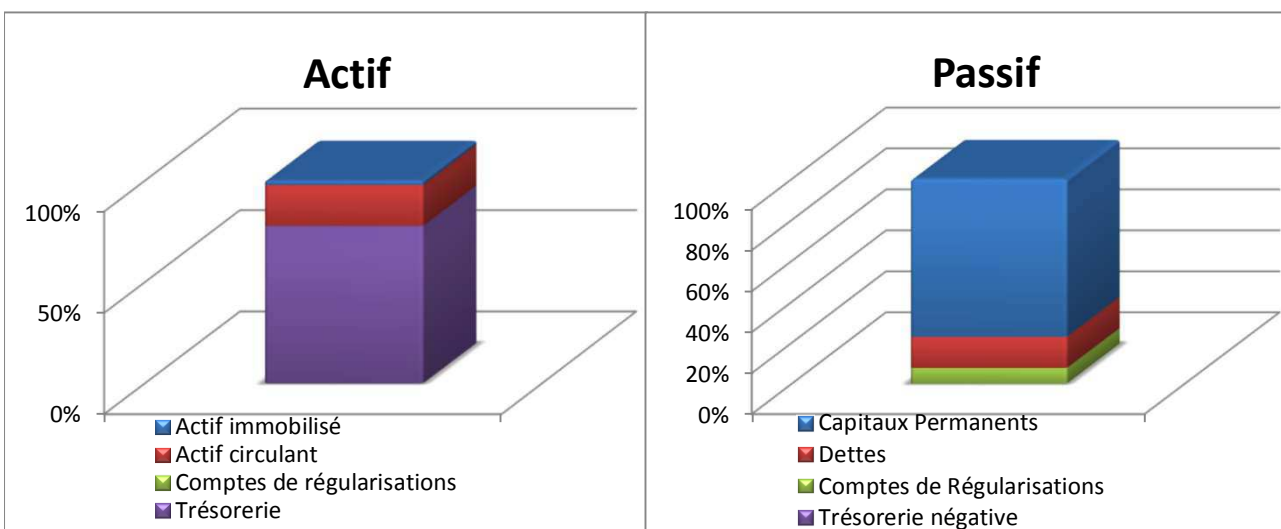
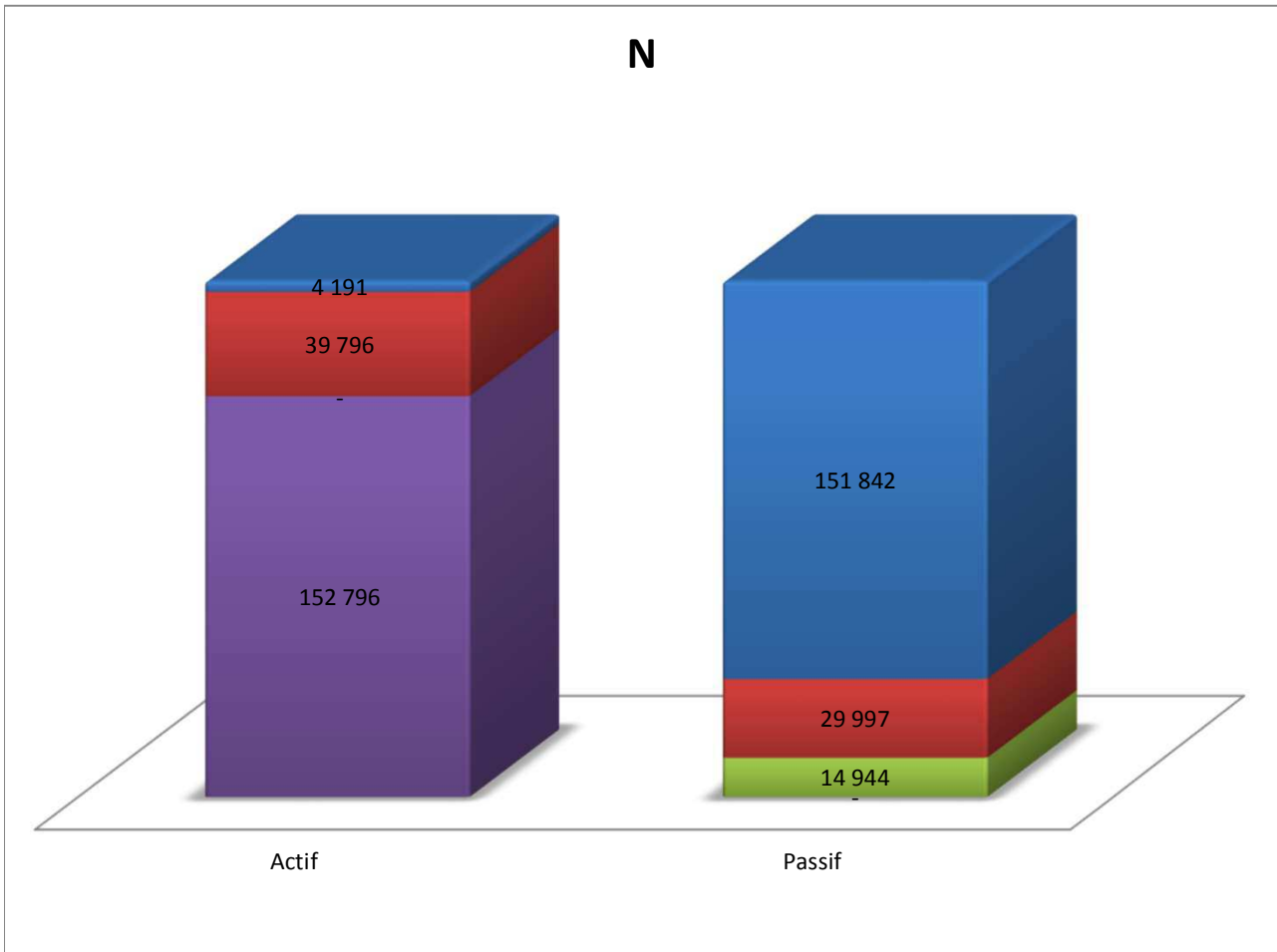
		N			N-1
		Brut 1	Amortissements Provisions 2	Net 3	Net 4
ACTIF IMMOBILISE	IMMOBILISATIONS INCORPORELLES				
	Frais d'établissement				
	Frais de développement				
	Concessions, brevet et droits similaires				
	Fonds commercial				
	Autres immobilisations incorporelles				
	Avances et acomptes sur immob incorpo				
	IMMOBILISATIONS CORPORELLES				
	Terrains				
	Constructions				
	Install. techniques, matériel et outillage indust,	10 350	6 947	3 404	608
	Autres immobilisations corporelles	18 909	18 121	787	
	Immobilisations en cours				
Avances et acomptes					
IMMOBILISATIONS FINANCIERES					
Participations (méthode de mise en équivalence)					
Autres participations					
Créances rattachées à des participations					
Aures titres immobilisés					
Prêts					
Autres immobilisations financières					
Total (II)		29 259	25 068	4 191	608
ACTIF CIRCULANT	STOCKS				
	Matières premières, approvisionnements				
	En-cours de production de biens				
	En-cours de production de services				
	Produits intermédiaires et finis				
	Marchandises				
	Avances et acomptes versés sur commandes				
	CREANCES				
	Usagers et comptes rattachés	3 814		3 814	18 958
	Autres créances	35 982		35 982	32 974
DIVERS					
V.M.P. (dont actions propres...)	20		20	20	
Disponibilités	152 776		152 776	84 051	
Charges constatées d'avance				3 386	
Total (III)		192 592		192 592	139 389
Compte de régularisation	Frais d'émission d'emprunts à étaler				
	Primes de remboursement d' obligations	(IV)			
	Ecarts de conversion actif	(V)			
	Total général (I à VI)	221 850	25 068	196 783	139 997

**BILAN PASSIF**

		N	N-1
FONDS ASSOCIATIFS	FONDS ASSOCIATIFS		
	Fonds associatifs sans droit de reprise	90 389	36 413
	Ecart de réévaluation		
	Réserves statutaires ou contractuelles		
	Réserves réglementées		
	Autres réserves		
	Report à nouveau		
	RESULTAT DE L'EXERCICE (bénéfice ou perte)	46 767	53 976
	Subventions d'investissement		
	Provisions réglementées		
	Total (I)	137 156	90 389
Provisions pour risques et charges	Provisions pour risques		
	Provisions pour charges	12 386	11 315
	Total (II)	12 386	11 315
Fonds dédiés pour risques et charges	sur subventions de fonctionnement	2 300	
	sur autres ressources		
	Total (III)	2 300	
DETTES	Emprunts obligataires convertibles		
	Autres emprunts obligataires		
	Emprunts et dettes auprès des établissements de crédit		
	Emprunts et dettes financières divers		
	Avances et acomptes reçus sur commandes en cours		
	Dettes fournisseurs et comptes rattachés	7 104	7 719
	Dettes fiscales et sociales	20 836	15 371
	Dettes sur immobilisations et comptes rattachés	2 057	
Autres dettes			
Compte régul.	Produits constatés d'avance	14 944	15 204
	Total (IV)	44 941	38 293
	Ecart de conversion passif (V)		
	TOTAL GENERAL (I à V)	196 783	139 997



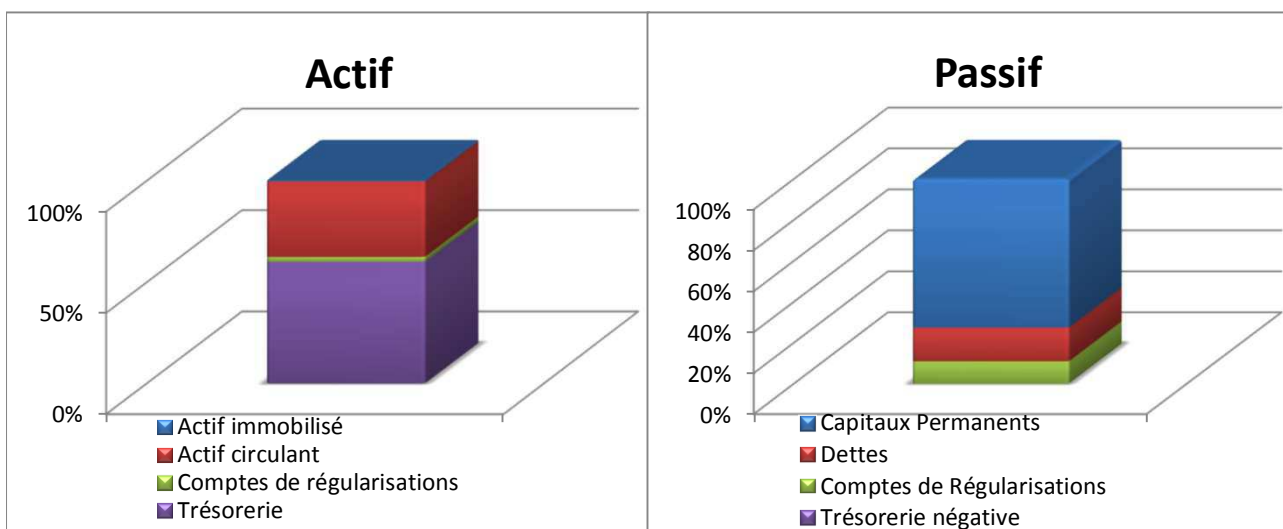
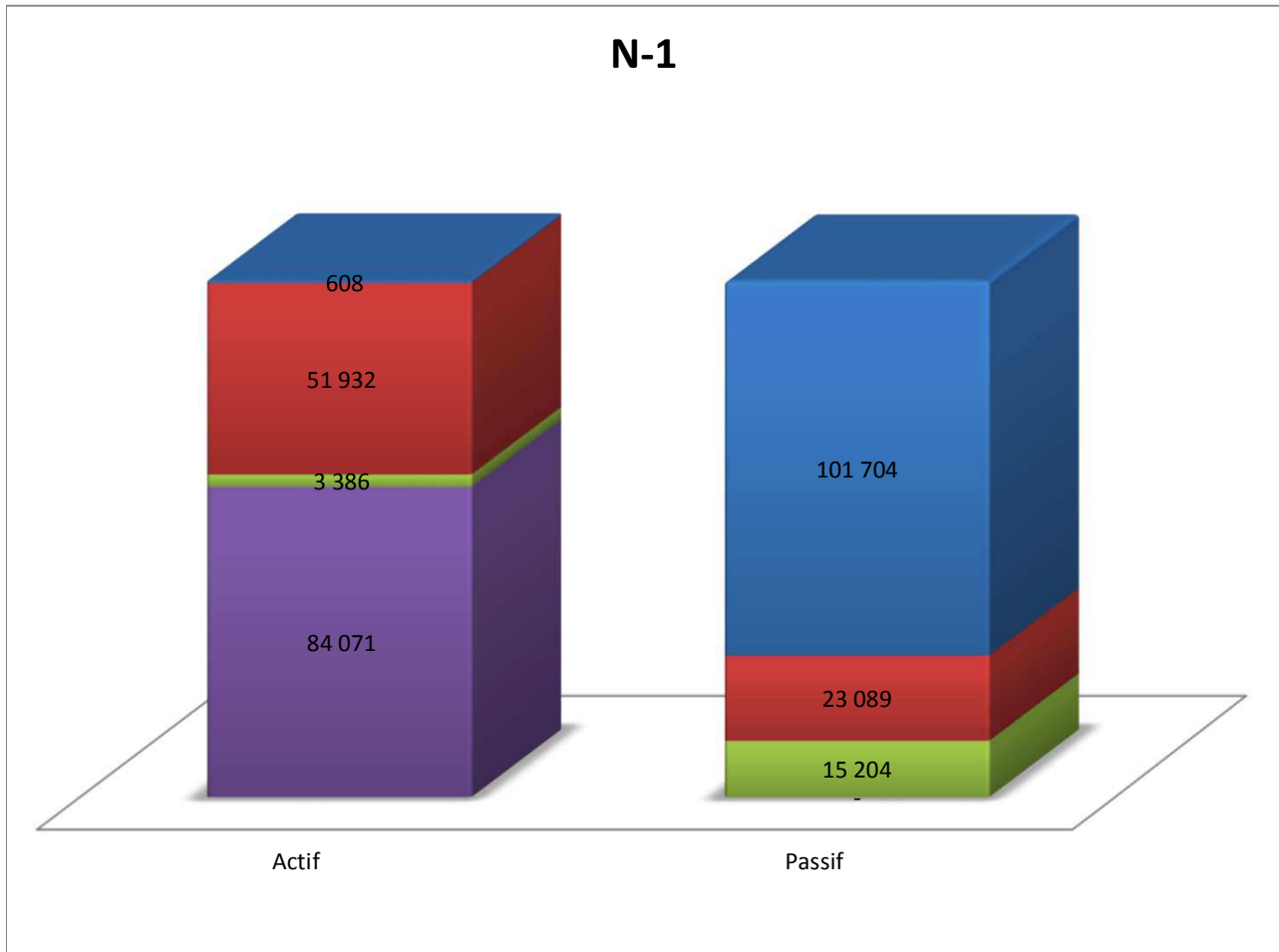
REPRESENTATIONS GRAPHIQUES BILAN



Fonds de roulement :	147 651
Excédent / insuffisance B F R	5 145
Trésorerie	152 796



REPRESENTATIONS GRAPHIQUES BILAN



Fonds de roulement :	101 097
Excédent / insuffisance B F R	-17 025
Trésorerie	84 071